




¡ALGUIEN SE LLEVÓ MIS DULCES! ¿ME DAS LOS TUYOS?

¡MIRA, DEJARON HUELLAS DIGITALES! ¡PODEMOS RESOLVER ESTE CRIMEN!




1) RAYA CON UN LÁPIZ DE GRAFITO #2 SOBRE UNA HOJA DE PAPEL HASTA HACER UNA MANCHA OSCURA.




2) FROTA LA YEMA DE TU DEDO SOBRE ESTA MANCHA.



3) PON UNA CINTA ADHESIVA TRANSPARENTE SOBRE LA MARCA DE LÁPIZ QUE QUEDÓ EN LA YEMA DE TU DEDO.



4) PEGA LA CINTA EN UNA HOJA DE PAPEL.



5) LIMPIA TU DEDO.




6) USA UNA LUPA PARA MIRAR LOS PATRONES DE LA HUELLA DIGITAL...




QUE TIPO DE HUELLA ES?...



ESPIRAL



ARCO



CURVA

MIRA LOS PATRONES DE LA HUELLA DIGITAL. ¿TIENEN FORMA DE ESPIRAL, ARCO, CURVA O ES ALGO DIFERENTE?




A VER...

¿POR QUÉ ESTAMOS PROBANDO MIS HUELLAS DIGITALES?



¿Y QUÉ?...

¡MIRA, COINCIDE! ¡ERAN TUS HUELLAS DIGITALES! ¡TE HAS COMIDO TUS PROPIOS DULCES! ENTRE LOS GOLOSOS DE ESTA CASA, TÚ ERES LA QUE TIENES LOS PEORES ANTECEDENTES.



CONFIESO. ¡SOY CULPABLE, ME ENCANTAN LOS DULCES!

Aprender a identificar distintos patrones de huellas digitales es un área importante de las ciencias forenses. La comparación y el contraste de patrones también es muy importantes en las matemáticas.



Fundado por:



¡Visiten a Mateo y Cientina en línea! Diríjanse a <http://www.mateoycientina.org>