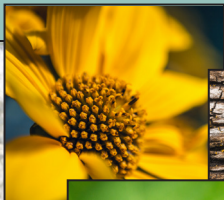



Hojeando la naturaleza:  
Tarjetas para guiar la exploración al aire libre

# Exploración de la naturaleza con lupas



Usa una  
lupa para  
hacer que  
las cosas  
pequeñas  
se vean  
grandes.

# Busca algo interesante para mirar con una lupa.



Elige una hoja, flor, insecto, roca o cualquier cosa de la naturaleza.



Sé amable con los seres vivos.



# Sostén la lupa cerca de tu ojo.

Luego, acerca tu cabeza (y la lupa) al objeto hasta que esté enfocado.



¡Así!



¡Así no!






**Si tu lupa tiene 2 lentes,  
la más pequeña es más potente.**

**¡Prueba  
las dos!**



# Observa tu objeto y di tus ideas en voz alta.



¿Qué puedes observar?




¿Qué te preguntas?



¿A qué te recuerda?

# ¡Sigue haciendo observaciones!




- ¿Qué colores ves?
- ¿Qué formas?
- ¿Qué es lo más sorprendente que puedes observar?




# ¡Intenta usar un teléfono como lupa!

- Algunos teléfonos tienen opciones para ampliar.
- Puedes usar la cámara del teléfono como una lupa dondequiera que vayas.



# Busca algo más para explorar con una lupa.



Mirar a través de una lupa puede ayudarte a ver un “mundo pequeño”.

¿Qué mundos pequeños puedes descubrir?



# Recuerda tu experiencia.

Piensa o analiza:

- ¿Cómo cambia el uso de una lupa lo que puedes observar?
- ¿Cómo te ayudó el uso de la lupa a aprender sobre la naturaleza?



Para ver más actividades sobre *Hojeando la naturaleza: Tarjetas para guiar la exploración al aire libre*, visita [lwrnce.org/center-for-environmental-learning](http://lwrnce.org/center-for-environmental-learning). Ahí también encontrarás guías para usar las tarjetas de *Hojeando la naturaleza*, agradecimientos de las fotos y más información.



Woka Foundation aportó generosamente los fondos para *Hojeando la naturaleza: Tarjetas para guiar la exploración al aire libre*.

